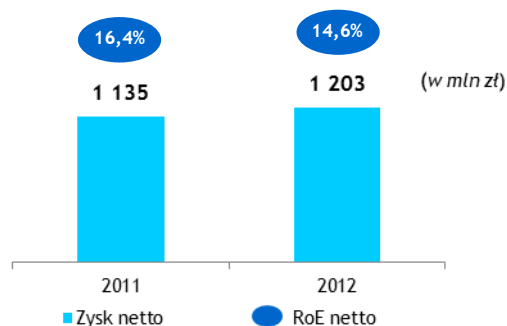


## II.1. Rok 2012 w liczbach

### Kluczowe dane finansowe

#### Solidna zyskowość pozwalająca na wypłatę dywidendy

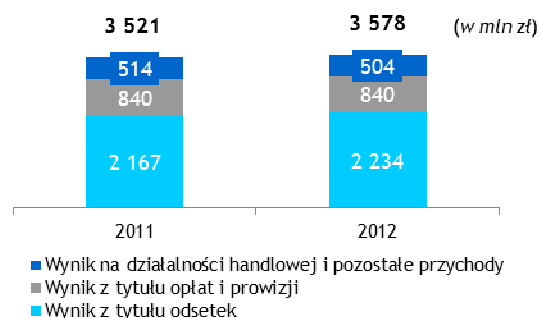
- Zysk brutto Grupy BRE Banku na poziomie 1 472 mln zł w 2012 roku (+5 mln zł, tj. +0,3% rok do roku).
- Wzrost zysku netto przypadający na akcjonariuszy BRE Banku o 68 mln zł, tj. 6,0%.
- Zmniejszenie wskaźnika efektywności ROE netto o 1,8 p.p. na koniec 2012 roku.



### Poprawiające się dochody i skuteczne zarządzanie kosztami

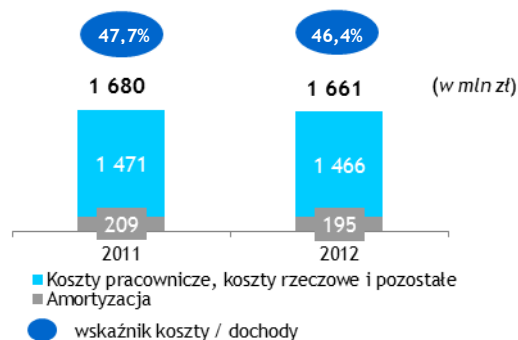
#### Dynamiczne dochody z działalności podstawowej

- Wzrost wyniku z tytułu odsetek o 67 mln zł, tj. 3,1%.
- Wynik z tytułu opłat i prowizji na niezmienionym, stabilnym poziomie.
- Wzrost dochodu ogółem o 57 mln zł, tj. 1,6% w skali całego 2012 roku.



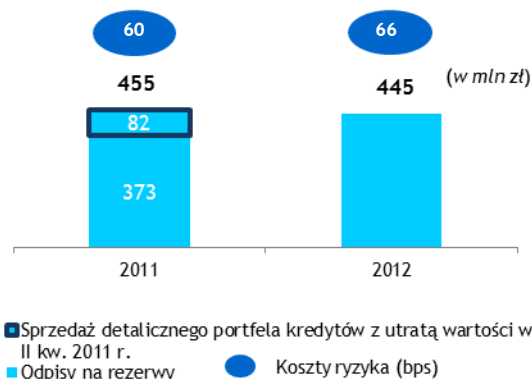
#### Lepsza efektywność, pomimo znacznych inwestycji w przyszły wzrost

- Spadek wskaźnika kosztów do dochodów o 1,3 p.p. na koniec 2012 roku.
- Spadek kosztów administracyjnych wraz z amortyzacją o 19 mln zł, tj. 1,1% w skali całego 2012 roku.



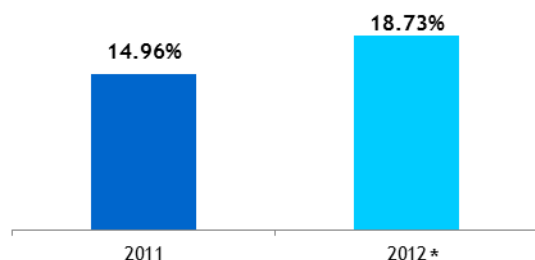
#### Rozważne zarządzanie ryzykiem

- Spadek odpisów netto z tytułu utraty wartości kredytów i pożyczek o 10 mln zł, tj. 2,3%, po uwzględnieniu rozwiązania rezerw w 2011 roku w związku ze sprzedażą części portfela kredytów detalicznych.

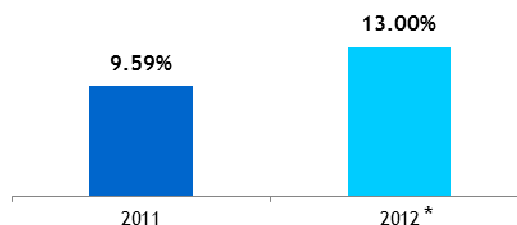


## Solidny bilans spełniający wymogi Bazylei

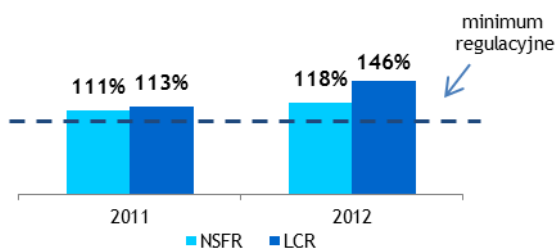
### Współczynnik wypłacalności (CAR)



### Współczynnik Core Tier 1 powyżej wymogów regulacyjnych

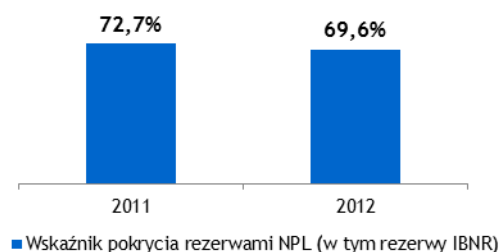


### Wskaźniki płynności powyżej wymogów Bazylei III



\* metodologia AIRB

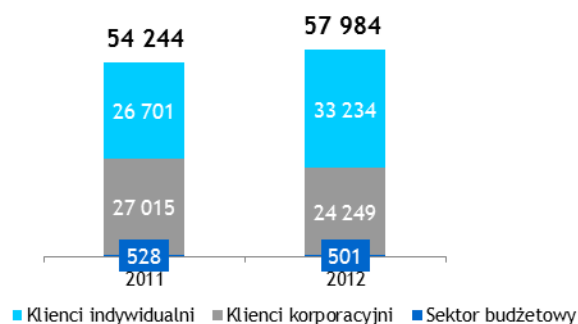
### Odpowiedni poziom rezerw



## Dynamika kredytów i depozytów

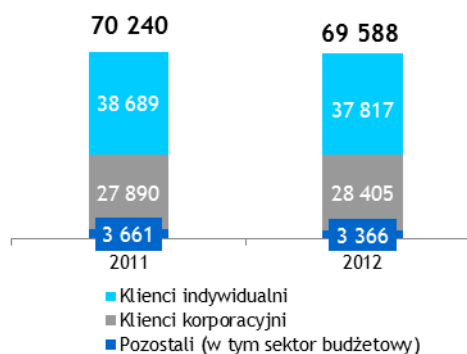
### Dynamika depozytów

- Wzrost wolumenu depozytów ogółem o 3 740 mln zł, tj. 6,9%.
- Wzrost poziomu depozytów detalicznych o 6 533 mln zł, tj. 24,5%, natomiast spadek depozytów korporacyjnych o 2 776 mln zł, tj. 10,2%.



### Dynamika kredytów brutto

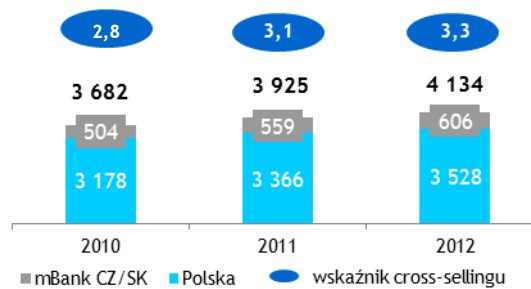
- Spadek wartości portfela kredytów brutto o 652 mln zł, tj. 0,9%, spowodowany spowolnieniem gospodarki.
- Wzrost wolumenu kredytów w bankowości korporacyjnej o 515 mln zł, tj. 1,8%, przy spadku wolumenu kredytów udzielonych Klientom indywidualnym o 872 mln zł, tj. 2,3%.



## Kontynuacja wzrostu liczby klientów

### Klienci detaliczni (w tys.)

- Zwiększenie bazy Klientów detalicznych w 2012 roku o 209 tys., tj. 5,3%.
- Dalsza poprawa wskaźnika cross-sellingu na koniec 2012 roku.



### Klienci korporacyjni

- Wzrost liczby Klientów korporacyjnych w 2012 roku o 1 118.

